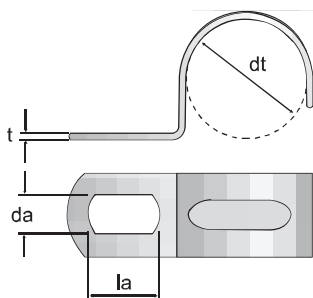
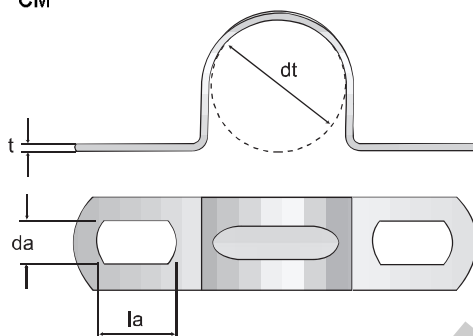


ΤΕΧΝΙΚΕΣ ΔΑΝΝΗ - ΤΕΧΝΙΚΕΣ ΟΔΗΓΙΕΣ

GMP



CM



- la = διαμετър на прореза / диаметρος τομής
- lt = διαμετър на тръбата / диаметρος σωληνα
- a = дължина на прореза / μήκος ευκοπής
- t = дебелина на метала / πάχος μεταλλικού ελασματος

GMP: скоба метална с един отвор за сигурно закрепване / βαρεου τυπου σωληνοτη ρακετα με μια τρυπα

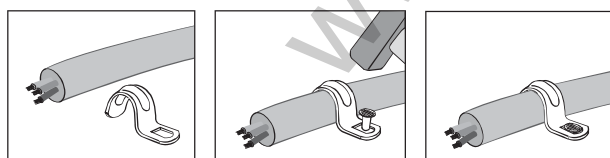
dt mm	t mm	da x la mm	Κοδ / Κωδικος
10	1	4x7	50900b10000
13	1	4x7	50900b13000
16	1	4x7	50900b16000
19	1,2	4x7	50900b19000
22	1,2	4x7	50900b22000
26	1,5	4x7	50900b26000
28	1,5	6x10	50900b28000
32	1,5	6x10	50900b32000
38	1,5	6x10	50900b38000
50	1,5	6x10	50900b50000

CM: скоба метална с два отвора / μεταλικο στηριγμα σωληνων με δυο τρυπες

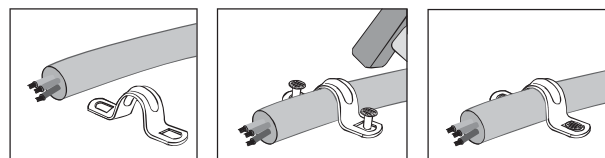
dt mm	t mm	da x la mm	Κοδ / Κωδικος
10	0,8	4x7	50902b10000
13	0,8	4x7	50902b13000
16	0,8	4x7	50902b16000
19	0,8	4x7	50902b19000
22	0,8	4x7	50902b22000
26	0,8	4x7	50902b26000
28	1	6x10	50902b28000
32	1	6x10	50902b32000
38	1	6x10	50902b38000
50	1,2	6x10	50902b50000

ΜΟΝΤΑЖ – ΤΟΠΟΘΕΤΗΣΗ

GMP



CM



ΧΑΡΑΚΤΗΡΙΣΤΙΚΑ НА ПРОДУКТА - ΧΑΡΑΚΤΗΡΙΣΤΙΚΑ ΠΡΟΙΟΝΤΩΝ

Τυπ / Τυπος	Ματεριал / Υλικο	Πокритие / Еπκαλιψη
Скоба / Σφιχτήρας	стомана / χαλυβας	бяло цоцинкована ≥ 5μm ISO 4042 / Λευκο γαλβανισμα ≥ 5, m ISO 4042